

現場作業員の緊急時情報提供システム

緊急時情報提供システム

クイックレスキュー

Quick Rescue

NETIS登録番号【HK-120024-A】

リスクアセスメント対策



現場作業員の傷病及び緊急時の際に

作業員の情報提供
緊急連絡先・かかりつけの病院
持病の有無などの情報を素早くアクセス。



ヘルメットやネームプレートなどに本人情報ページのアドレスを埋め込んだQRコードを貼付けておき、緊急時に携帯電話のカメラで読取って情報ページを閲覧出来ます。個人情報保護の観点から、パスワードにより、閲覧出来る方を限定する事も可能です。

携帯電話のバーコードリーダー
又は、カメラ機能等で読む事が可能です。
(パスワード入力画面が表示)

ヘルメットに貼付け

携帯画面イメージ拡大図



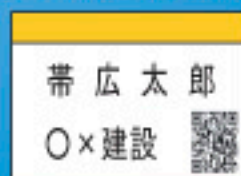
サンプルQRコード 実際に携帯の
バーコードリーダーで読む事が出来ます。
(サンプルではパスワードは9999です。)



サンプル情報QRコード



ネームプレートに貼付け



指定された、パスワードで
ログインすると、本人の
情報ページを閲覧・確認出来ます。

機種によって多少異なりますが、カメラ付きの携帯電話であれば
カメラ機能の中にバーコード読取りモードが含まれています
(バーコード読取りが独立した機能として付いている物もあります)
カメラ機能 (またはバーコード読取り機能)
を起動させて読み取って、アクセスして下さい。

※1.動作環境 PHP/MySQLが動作可能なWebサーバーが必須条件です。
当社にてWebサーバーのレンタルも行っていますのでお問合せ下さいませ。



販売代理店



販売元
株式会社 ダブルクリック


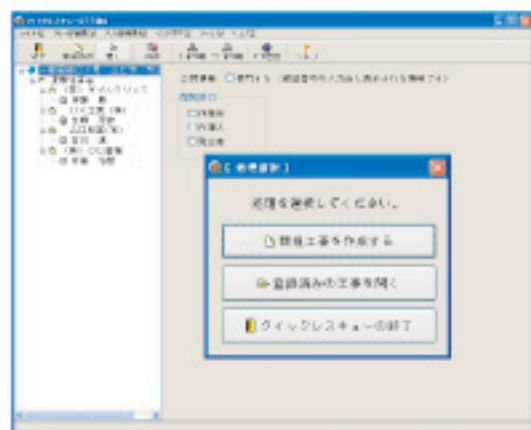
080-0810
北海道帯広市東10条南8丁目1-21
TEL 0155-20-1580
FAX 0155-20-5576
URL <http://www.wclick.co.jp>
E-mail mail@wclick.co.jp

Quick Rescue

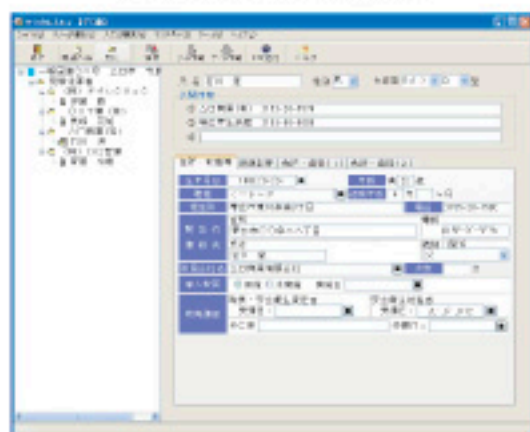
NETIS登録番号【HK-120024-A】



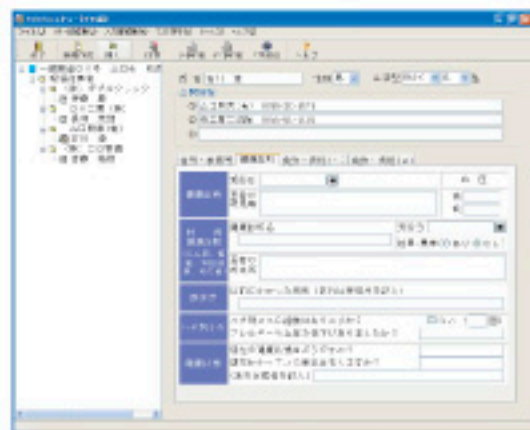
クイックレスキューシステム入力画面
閲覧許可指定設定



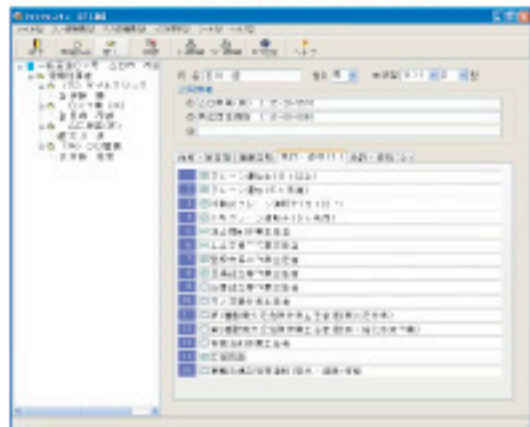
基本情報入力画面



健康診断情報入力画面



免許・資格情報入力画面



閲覧権限の指定、各情報を入力後、
シール印刷・ラベル印刷を行います。
FTPサーバーへのUPもボタン一つで簡単。

シール印刷設定画面



印刷プレビュー画面

